



**ESCOLA MUNICIPAL PROFESSOR SEBASTIÃO FELTRIN
PROFESSORAS DO INFANTIL 5**

TURMAS: A e B

CAMPOS DE EXPERIÊNCIA: O EU, O OUTRO E O NÓS; CORPO, GESTOS E MOVIMENTOS; ESCUTA, FALA, PENSAMENTO E IMAGINAÇÃO; TRAÇOS, SONS, CORES E FORMAS; ESPAÇOS, TEMPOS, QUANTIDADES, RELAÇÕES E TRANSFORMAÇÕES.

DATA DA REALIZAÇÃO: PERÍODO DE 31 DE AGOSTO A 04 DE SETEMBRO DE 2020.

ALUNO: _____ **TURMA:** _____

SENHORES PAIS E RESPONSÁVEIS

VOCÊS ESTÃO RECEBENDO AS ATIVIDADES COMPLEMENTARES DE ESTUDO PARA O PERÍODO DE ISOLAMENTO-COVID 19. NECESSITAMOS MUITO DE SUA PARTICIPAÇÃO ORGANIZANDO UM TEMPO, EM CASA, PARA A REALIZAÇÃO DAS ATIVIDADES E PARA QUE SEU FILHO POSSA ESTUDAR COM TRANQUILIDADE.

NO ROTEIRO A SEGUIR ESTÃO AS ATIVIDADES E TODAS AS ORIENTAÇÕES PARA SUA EXECUÇÃO. TUDO ESTÁ DESCRITO DE FORMA SIMPLES PELO WHATSAPP, ESTAREMOS À DISPOSIÇÃO PARA AJUDAR. SE HOUVER ALGUMA DÚVIDA PODEM ENTRAR EM CONTATO. CUIDEM-SE E CUIDEM DE SUA FAMÍLIA. EM BREVE TUDO ESTARÁ BEM.

UM ABRAÇO,

PROFESSORAS DO INFANTIL 5

CRIANÇAS, ESSES SUPER AMIGOS PODEM NOS AJUDAR A ACABAR COM O CORONAVÍRUS, USEM E LEMBREM SUA FAMÍLIA DE USAR TAMBÉM!



**SABONETE
MARAVILHA**



**ÁGUA
SENSATA**



**O POTENTE
ÁLCOOL EM GEL**





ESCOLA MUNICIPAL PROFESSOR SEBASTIÃO FELTRIN – E.I.E.F

Rua: Tapajós, 540 – V. Oliveira - Fone: (43) 3906-1027 – CEP 86.600-000

ROLÂNDIA - PR

VÍDEO OU ÁUDIO DA EXPLICAÇÃO DA PROFª.	ASSISTA AO VÍDEO EXPLICATIVO DA PROFESSORA. E TENHA UMA BOA SEMANA!
O QUE VAMOS ESTUDAR?	Transformações que ocorrem no mundo social; Vida urbana e rural; Estratégias e procedimentos para jogar e brincar; Motricidade e habilidade manual; Elementos do meio natural e cultural; Gêneros textuais; Sistema alfabético de representação da escrita e mecanismos de escrita; Formas geométricas; Instrumentos musicais convencionais e não convencionais; Percepção e produção sonora; Sons dos objetos e da natureza; Leitura e escrita de palavras; Sons onomatopáicos.
PARA QUÊ VAMOS ESTUDAR ESSES CONTEÚDOS?	<p><u>O eu, o outro e o nós:</u> (EI03EO03) Conhecer modos de vida urbana e rural. Explorar os espaços, do bairro e da cidade conhecendo ambientes, fatos históricos e interagindo com diferentes pessoas e contextos sociais. (EI03EO07) Cooperar, compartilhar, receber auxílio quando necessário.</p> <p><u>Corpo, gestos e movimento:</u> (EI03CG05) Usar a tesoura para recortar. Expressar-se por meio de desenho, pintura. Participar de jogos e brincadeiras de construção. Manipular objetos pequenos construindo brinquedos e utilizar instrumentos como palitos, rolos e pequenas espátulas nas suas produções, com cada vez mais destreza.</p> <p><u>Traços, sons cores e formas:</u> (EI03TS02) Reconhecer as cores presentes na natureza e no dia a dia. Criar desenhos, pinturas, colagens. (EI03TS01) Escutar sons do entorno e estar atento ao silêncio. (EI03TS03) Conhecer canções, brincadeiras ou instrumentos musicais que são típicos de sua cultura ou de outras. Manipular e perceber os sons de instrumentos sonoros diversos.</p> <p><u>Escuta, fala, pensamento e imaginação:</u> (EI03EF01) Ampliar seu vocabulário por meio de músicas, narrativas (poemas, histórias, contos, parlendas, conversas) e brincadeiras para desenvolver sua capacidade de comunicação. (EI03EF03) Perceber as características da língua escrita: orientação e direção da escrita. (EI03EF08) Apreciar e participar de momentos de contação de histórias realizados de diferentes maneiras. (EI03EF09) Participar de situações que envolva a escrita de palavras [...]. Brincar com a sonoridade das palavras, explorando-as e estabelecendo relações com sua representação escrita.</p> <p><u>Espaços, tempos, quantidades, relações e transformações:</u> (EI03ET06) Observar e reconhecer algumas características dos objetos produzidos em diferentes épocas e por diferentes grupos sociais percebendo suas transformações. Descrever aspectos da sua vida, família, casa, moradia, bairro.</p>

**ESCOLA MUNICIPAL PROFESSOR SEBASTIÃO FELTRIN – E.I.E.F**

Rua: Tapajós, 540 – V. Oliveira - Fone: (43) 3906-1027 – CEP 86.600-000

ROLÂNDIA - PR

CRONOGRAMA DAS ATIVIDADES	
COMO VAMOS ESTUDAR ESSES CONTEÚDOS?	31/08 SEGUNDA-FEIRA VÍDEO: NA ROÇA É DIFERENTE IDENTIFICAÇÃO DE ELEMENTOS NATURAIS REPRESENTAÇÃO DE PAISAGEM
	01/09 TERÇA-FEIRA HISTÓRIA: QUANTO VALE UM BURRICO? LEITURA DO POEMA: ONÇA PINTADA ATIVIDADE DE ESCRITA
	02/09 QUARTA-FEIRA A HISTÓRIA DO TANGRAM CONFECÇÃO E JOGO COM TANGRAM REPRESENTAÇÃO DE FIGURAS / COLAGEM
	03/09 QUINTA-FEIRA VÍDEO SOBRE PAISAGEM SONORA IDENTIFICAÇÃO DE SONS DOS ANIMAIS ESCRITA DE ONOMATOPEIAS
	04/09 SEXTA-FEIRA CONFECÇÃO DE INSTRUMENTO MUSICAL VÍDEO: O DIÁRIO DE MIKA FAZENDO BARULHO IDENTIFICAÇÃO DE FIGURAS, SOM/SILÊNCIO
	COMO VAMOS REGISTRAR O QUE APRENDEMOS? FAREMOS USO DE ATIVIDADES IMPRESSAS, QUE SEGUEM AQUI NESTE ROTEIRO, E TAMBÉM DE HISTÓRIAS EM PDF, QUE SERÃO ENVIADAS VIA WHATSAPP, ASSIM COMO LINKS DE VÍDEOS E/OU MÚSICAS QUE TAMBÉM SERÃO COMPARTILHADOS PELO MESMO APLICATIVO. APÓS A REALIZAÇÃO E ENTREGA, AS ATIVIDADES SERÃO CORRIGIDAS E VIA WHATSAPP, AS CRIANÇAS IRÃO RECEBER POR INTERMÉDIO DA FAMÍLIA, ÁUDIOS, OU VÍDEOS DAS PROFESSORAS COM INCENTIVOS, ELOGIOS, CORREÇÕES, ETC. OS PAIS TAMBÉM PODEM REGISTRAR AS ATIVIDADES MAIS PRÁTICAS, COMO AS DE BRINCADEIRAS E JOGOS POR MEIO DE FOTOS E VÍDEOS E ENVIAR PARA AS PROFESSORAS. AO FINAL PRETENDE-SE QUE O MONTANTE DE ATIVIDADES SEJA ORGANIZADO EM FORMA DE PORTIFÓLIO.
Sugestão: As aulas complementares do Canal TV Escola Curitiba podem ser acessadas no <i>YouTube</i> , ou assistidas pela tv. Para este roteiro de atividades utilizamos como inspiração a aula do dia 17/08/2020, proposta 85 com o tema Paisagem natural e cultural, vida urbana e rural. Link de acesso: https://www.youtube.com/watch?v=rE7Hrs84ms8	



ESCOLA MUNICIPAL PROFESSOR SEBASTIÃO FELTRIN – E.I.E.F

Rua: Tapajós, 540 – V. Oliveira - Fone: (43) 3906-1027 – CEP 86.600-000

ROLÂNDIA - PR


ATIVIDADE COMPLEMENTAR COVID-19 / INFANTIL 5

ALUNO: _____ DATA: 31/08/2020


PROFESSORAS: _____ TURMA: _____

VAMOS COMEÇAR AS ATIVIDADES ASSISTINDO A UM VÍDEO DO YOU TUBE “NA ROÇA É DIFERENTE” https://youtu.be/Bfx_E3zvnjc DISPONÍVEL NO WHATSAPP. APÓS VAMOS OBSERVAR AS PAISAGENS E FAZER O QUE SE PEDE.


1. CIRCULE O QUE NÃO É NATURAL NESTA PAISAGEM, OU SEJA, FOI CONSTRUÍDO PELAS PESSOAS.



2. PINTÉ APENAS OS ELEMENTOS NATURAIS.



3) AGORA DE UMA ESPIADINHA LÁ FORA PRESTE ATENÇÃO NO QUE ESTÁ VENDO E FAÇA UM DESENHO CAPRICHADO DE ONDE VOCÊ MORA: SUA CASA E A RUA.





ESCOLA MUNICIPAL PROFESSOR SEBASTIÃO FELTRIN – E.I.E.F

Rua: Tapajós, 540 – V. Oliveira - Fone: (43) 3906-1027 – CEP 86.600-000

ROLÂNDIA - PR

ATIVIDADE COMPLEMENTAR COVID-19 / INFANTIL 5


ALUNO: _____ DATA: 01/09/2020

QUE TAL UMA HISTORINHA? ENTÃO PEGUE O CELULAR E ASSISTA “QUANTO VALE UM BURRICO” https://youtu.be/EA_QKywZi-0 DISPONÍVEL NO WHATSAPP.

1) AGORA UM ADULTO PODE LER O POEMA. ESSE ANIMAL FAZ PARTE DA CIDADE OU DA NATUREZA? É O MAIOR FELINO DAS AMÉRICAS. DESCUBRA SUAS CORES E PINTE BONITO.

ONÇA-PINTADA

QUEM PINTOU
A ONÇA-PINTADA
PINTOU PRIMEIRO
A PINTINHA PRETA
OU A PINTINHA DOURADA?




QUANDO A ONÇA-PINTADA
FICA IRRITADA,
A BICHARADA DÁ NO PÉ.
ELA SÓ NÃO VIRA UMA ONÇA
PORQUE ONÇA ELA JÁ É

DE LALAU E LAURABEATRIZ

- Ideia Criativa Gi Barbosa

2) AJUDE CHICO BENTO A COMPLETAR OS NOMES DOS ANIMAIS.



GALINH



PINTINH



TARTARUG



VAMOS PREENCHER O QUADRO COM O NOME ONÇA?



--	--	--	--

- Ideia Criativa Gi Barbosa



ESCOLA MUNICIPAL PROFESSOR SEBASTIÃO FELTRIN – E.I.E.F

Rua: Tapajós, 540 – V. Oliveira - Fone: (43) 3906-1027 – CEP 86.600-000

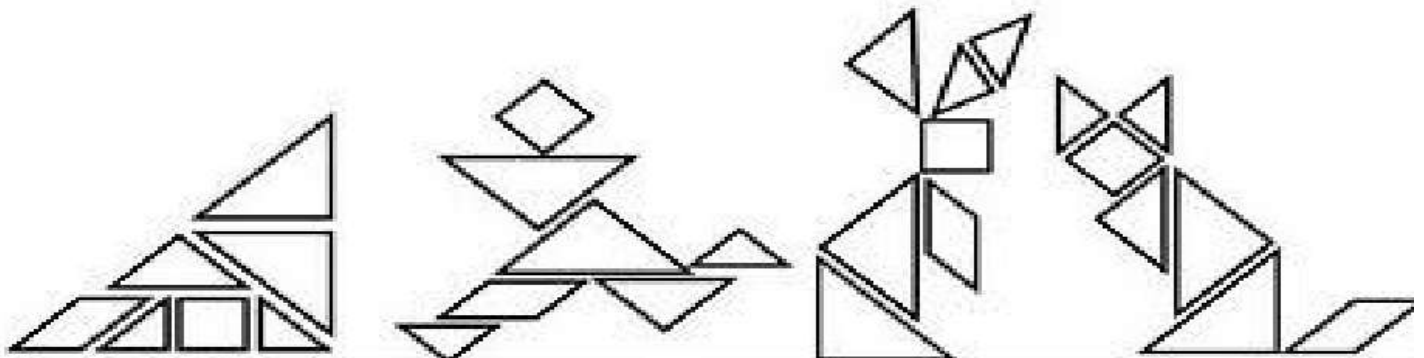
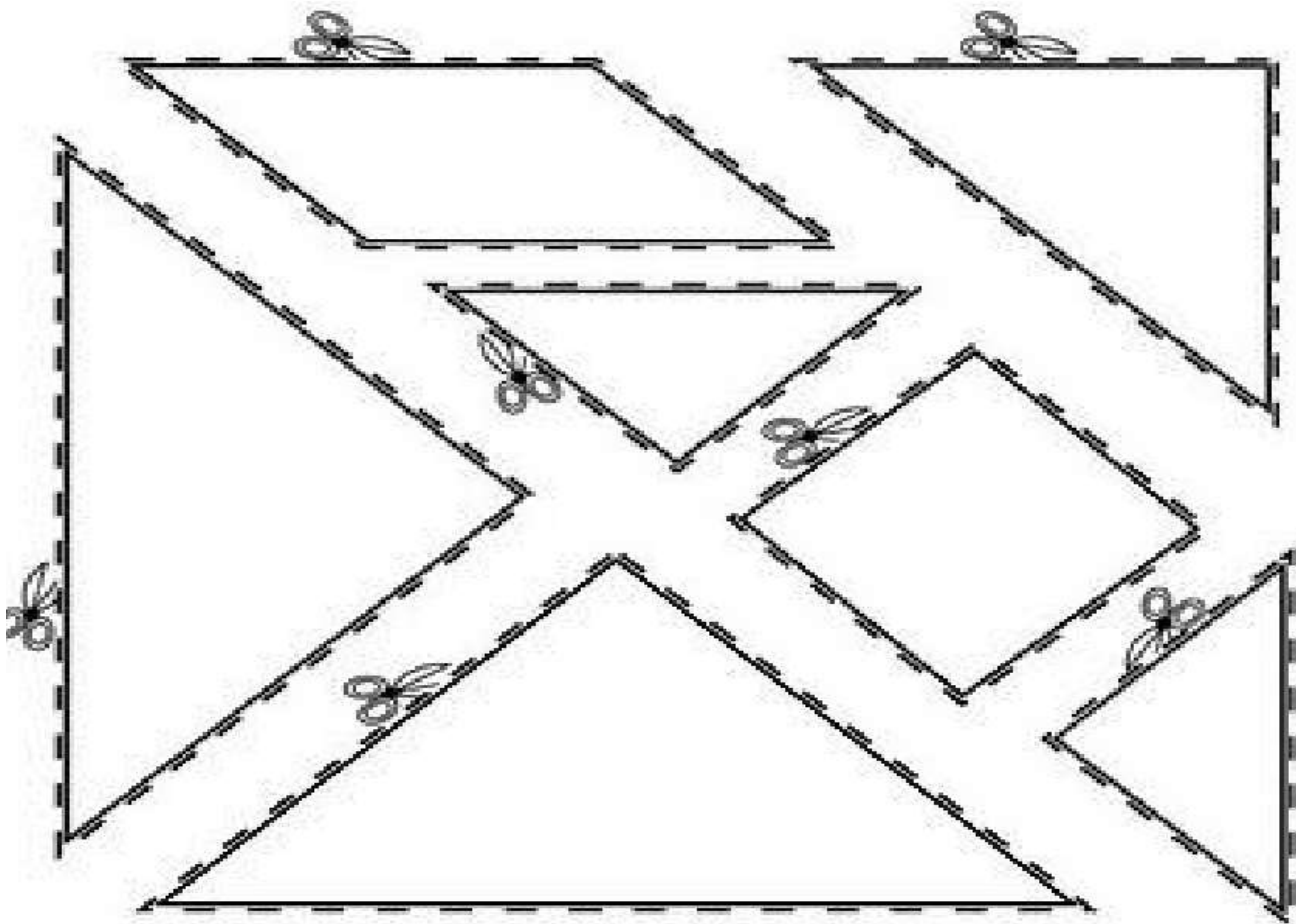
ROLÂNDIA - PR

ATIVIDADE COMPLEMENTAR COVID-19 / INFANTIL 5

ALUNO: _____ DATA: 02/09/2020

1) VOCÊ JÁ OUVIU FALAR EM TANGRAM? QUE TAL VER E OUVIR ESSA HISTÓRIA. “A HISTÓRIA DO TANGRAM” <https://youtu.be/0k7T6gzyzMY>. COM O TANGRAM PODEMOS MONTAR VÁRIAS FIGURAS. AGORA VOCÊ TAMBÉM VAI TER SEU PRÓPRIO TANGRAM E COM ELE PODERÁ MONTAR DIVERSAS FIGURAS.

2) PINTE AS FORMAS GEOMÉTRICAS CADA UMA DE UMA COR DIFERENTE DEPOIS RECORTE. PRESTE ATENÇÃO, EM TODA FIGURA MONTADA DEVEM SER USADAS TODAS AS PEÇAS. COLOCAREMOS IMAGENS NO WHATSAPP.





ESCOLA MUNICIPAL PROFESSOR SEBASTIÃO FELTRIN – E.I.E.F

Rua: Tapajós, 540 – V. Oliveira - Fone: (43) 3906-1027 – CEP 86.600-000

ROLÂNDIA - PR

3) AGORA QUE VOCÊ JÁ SE DIVERTIU BASTANTE ESCOLHA UMA E COLE ABAIXO.



ESCOLA MUNICIPAL PROFESSOR SEBASTIÃO FELTRIN – E.I.E.F

Rua: Tapajós, 540 – V. Oliveira - Fone: (43) 3906-1027 – CEP 86.600-000

ROLÂNDIA - PR


ATIVIDADE COMPLEMENTAR COVID-19 / INFANTIL 5

ALUNO: _____

DATA: 03/09/2020

- 1) VAMOS COMEÇAR ASSISTINDO AO VÍDEO “MUSICALIZAÇÃO INFANTIL ...” QUE JÁ ESTÁ NO WHATSAPP.
- 2) AGORA COM AJUDA E LEITURA DE UM ADULTO, CONSULTE A TABELA E ESCREVA EM CADA BALÃO A ONOMATOPEIA QUE REPRESENTA O SOM DE CADA ANIMAL. **NÃO ESQUEÇA DE COLORIR!**

PIU PIU!	OINC!	AU AU AU!
QUAC!	MUUU!	CROACH!
MIAU!	CÓCÓRICÓ!	RINNCH!





ESCOLA MUNICIPAL PROFESSOR SEBASTIÃO FELTRIN – E.I.E.F

Rua: Tapajós, 540 – V. Oliveira - Fone: (43) 3906-1027 – CEP 86.600-000

ROLÂNDIA - PR

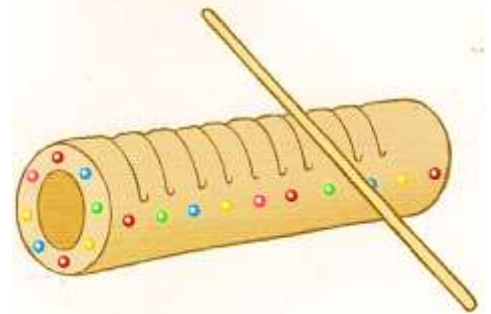
ATIVIDADE COMPLEMENTAR COVID-19 / INFANTIL 5

ALUNO: _____

DATA: 04/09/2020

1) HOJE VAMOS CONSTRUIR UM INSTRUMENTO MUSICAL CASEIRO IMITANDO O RECO-RECO. ESSE É UM INSTRUMENTO DE PERCUSSÃO QUE PODE SER FEITO DE DIFERENTES MATERIAIS COMO: BAMBU, MADEIRA, METAL. O SOM É PRODUZIDO POR RASPAGEM E ESTE INSTRUMENTO É MUITO COMUM EM ALGUNS ESTILOS MUSICAIS COMO NA CUMBIA, NA SALSA E TAMBÉM NA CAPOEIRA.

RECO-RECO



MATERIAIS

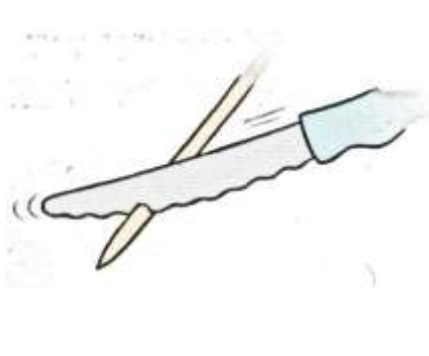


- ✓ ROLO DE PAPELÃO (DE PAPEL ALUMÍNIO, PAPEL-TOALHA OU OUTRO SEMELHANTE);
- ✓ PALITO DE CHURRASCO OU LÁPIS;
- ✓ FACÇA DE SERRA;
- ✓ MIÇANGAS, LANTEJOUHAS, OU OUTROS MATERIAIS PARA DECORAÇÃO, TAMBÉM VALE DESENHAR E COLORIR.


COMO FAZER:



COM AJUDA DE UM ADULTO FAÇA CORTES DE APROXIMADAMENTE 3 CENTÍMETROS NO ROLO DE PAPELÃO. OS CORTES DEVERÃO TER 1 CENTÍMETRO DE DISTÂNCIA ENTRE ELES.



RETIRE A PONTA DO PALITO DE CHURRASCO PARA NÃO OFERECER PERIGO À CRIANÇA.



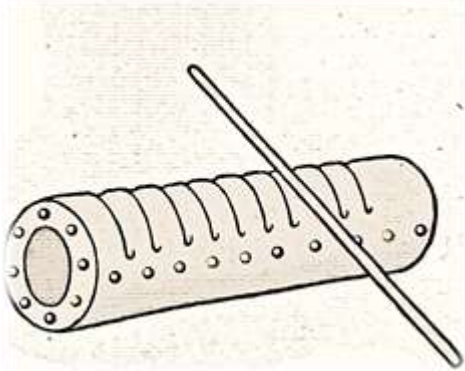
USE O PALITO DE CHURRASCO PARA APROFUNDAR UM POUCO MAIS CADA CORTE, DEIXANDO VISÍVEL O RELEVO ENTRE O CORTE E O PAPELÃO.



ESCOLA MUNICIPAL PROFESSOR SEBASTIÃO FELTRIN – E.I.E.F

Rua: Tapajós, 540 – V. Oliveira - Fone: (43) 3906-1027 – CEP 86.600-000

ROLÂNDIA - PR



ENFEITE SEU RECO-RECO COMO QUISER.

AGORA É SÓ BRINCAR. PARA PRODUZIR SOM ESFREGUE O PALITO OU UM LÁPIS DE UM LADO PARA O OUTRO DO ROLO PASSANDO PELOS CORTES QUE VOCÊ FEZ. EXPLORE AS POSSIBILIDADES SONORAS E DIVIRTA-SE!



- 2) AGORA VAMOS APRENDER UM POUQUINHO SOBRE O SOM E O SILÊNCIO, ASSISTA AO VÍDEO “O DIÁRIO DE MIKA: FAZENDO BARULHO”.
- 3) PRESTE BEM ATENÇÃO: CIRCULE AS IMAGENS QUE REPRESENTAM O SOM E PINTE AS IMAGENS QUE REPRESENTAM O SILÊNCIO.

